

FICHE DE CANDIDATURE

Merci de remplir impérativement toutes les rubriques de cette fiche, qui doit être signée des deux parties pour être traitée par nos services.

Réservé à Passerelles-Insertion → DATE D'ACCUEIL : _____ VILLE : _____

LE PRESCRIPTEUR

Mme Mlle M. Nom : _____ Prénom : _____

Tel : _____ Fax : _____

Structure, ville : _____

E-mail : _____ @ _____

Le prescripteur est le référent unique (RSA) : oui non

Si non : nom, structure et coordonnées du référent unique : _____

LE CANDIDAT

Mme Mlle M. Nom : _____ Prénom : _____

Adresse complète : _____

Tél : _____ Portable : _____

Adresse mail : _____

Date & lieu de naissance : _____ à _____

Nationalité : _____ Situation familiale : _____

Niveau d'études, diplômes (pays) : _____

Emploi oui non Type de contrat : _____

Si CDD, dates : du _____ au _____

Demandeur d'emploi oui non Inscription depuis le _____

Formation oui non précisez : _____ Organisme : _____

Dates : du _____ au _____

Accompagnement :

RSA oui non Référent (nom prénom) : _____

Action, Structure : _____


Pôle Emploi oui non Conseiller (nom prénom) : _____

Mission Locale oui non Référent (nom, prénom) : _____

Cap Emploi oui non Référent (nom, prénom) : _____

Autre : _____

Type d'indemnité perçue : RSA ASS AAH ARE ASP Autre : _____



PARCOURS D'INSERTION SOCIALE ET PROFESSIONNELLE
(à remplir par le prescripteur)

Difficultés particulières rencontrées :


Possédez-vous les documents nécessaires pour l'inscription aux examens du permis B ?

- Une pièce d'identité en cours de validité (ou titre de séjour ou passeport étranger avec vignette de l'OFII « titre de séjour »)
- Le certificat de participation à la JAPD ou JDC (Journée d'Appel de Préparation à la Défense / Journée Défense et Citoyenneté) (18-25 ans)
- Un justificatif de domicile (facture EDF...)
Attention - si titre de séjour : l'adresse du candidat sur le justificatif de domicile doit être identique avec celle sur son titre de séjour
- Si hébergement : une attestation d'hébergement et la copie (recto/verso) de la pièce d'identité de l'hébergeant
- 2 photos d'identité récente, aux normes préfectorales
- L'Attestation de Sécurité Scolaire Routière 2 (ASSR 2) ou l'Attestation de Sécurité Routière (ASR)

Date : _____

Signature du candidat :

Signature du prescripteur :



SITUATION DU CANDIDAT

Antécédent auto école :

Vous avez obtenu quelle attestation de sécurité routière / quel permis :

- ASSR 2 (Attestation scolaire de la sécurité routière)
 ASR (Attestation de la sécurité routière)
 BSR (Brevet de la sécurité routière) / permis AM
 Permis moto

Situation du dossier administratif :

Disponibilité :

Nécessité du permis B / Motivation :

Difficultés particulières :

Niveau de communication en français :

Accès à internet : oui


non

LA PRESTATION

Quelle prestation sollicitez-vous :

Évaluation de conduite
Code & conduite
Code seulement

Conduite seulement
Remise à niveau



RESULTAT DE POSITIONNEMENT
(à remplir par l'enseignant de la conduite)

Positionnement théorique

Estimation du nombre d'heures de formation au code : _____

Observations : _____

Evaluation pratique de départ

Estimation du nombre d'heures de formation de conduite : _____

Observations : _____
